



Ficha Técnica

/Data Sheet



Panel
/Backlit Panel LED

INDICO

60W



Información general / General information

Producto / Product:	Panel INDICO
Familia / Family:	Paneles
Categoría / Category:	PRO line
Marcado CE / CE marking:	Si - TUV
Certificado ROSH / ROHS Certificate:	Si
Garantía / Warranty:	5 años
Uso / Aplicación / Use / Application:	Uso comercial e industrial

Referencias / References

Referencia / Reference:	LP498	LP499
Potencia / módulo / Power / module:	60W	60W
CCT (K) / CCT (K):	3000 K	4000 K
Flujo luminoso (lm) / Luminous flux (lm):	5930 lm	6120 lm

Información técnica / Technical information

LED / LED:	SANAN
Tipo / Type:	SMD3030
Driver / Driver:	LIFUD
Regulable / Dimmable:	-
Regulación opcional / Optional regulation:	0-10V o DALI 2 + PUSH + 0-10V
Tensión AC / Voltage AC (V):	220-240 V
Tensión DC / Voltage DC (V):	-
Frecuencia (Hz) / Frequency (Hz):	50/60Hz
Factor de potencia (PF) / Power Factor (PF):	≥0,95
Flickering / Flickering:	-
Ángulo apertura / Beam Angle:	110°
Ángulo apertura opcional / Optional Beam Angle:	-
UGR / UGR:	-
Vida útil (h) / Life Span (h):	50.000 h
CRI (Ra) / CRI (Ra):	≥80 Ra
Grado de estanqueidad (IP) / Degree of Tightness (IP):	IP40
Grado de protección impacto mecánico (IK) / Mechanical Protection Level (IK):	-
Rango temperatura de trabajo / Working temperature range (C°):	-20° +40°

Información mecánica / Mechanical information

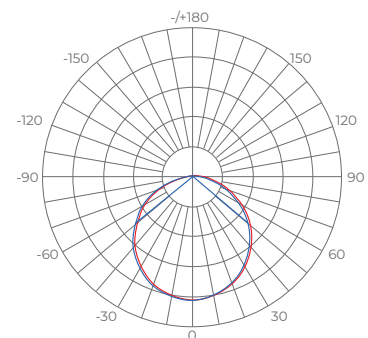
Forma / Shape:	Rectangular
Conexión / Connection:	L+N
Clase de protección eléctrica / Protection class:	CLASE II
Material de la carcasa / Housing Material:	Acero galvanizado termolacado
Color de la carcasa / Housing Color:	Blanco
Material de perfil / Profile material:	Aluminio termolacado
Color del perfil / Profile Color:	Blanco
Material de la óptica / Optics Material:	PMMA
Material del difusor / Diffuser Material:	PS
Color del difusor / Diffuser color:	Blanco
Modo de instalación / Installation Mode:	Empotrado, superficie o en suspensión
Longitud total (L) / Total length (L):	1195 mm
Anchura total (W) / Total width (W):	595 mm
Altura total (H) / Total Height (H):	30 mm
Dim. de corte (LxW) / cutting dimensions (LxW):	1180x580 mm
Peso Neto (Kg) / Net Weight (Kg):	3,55 Kg

Información package / Package information


Unidades Inner Box / Inner Box Units:	1 ud
Peso Inner Box / Inner Box Weight (Kg):	4,35 Kg
Unidades Master Carton / Master Carton Units:	4 ud
Peso Master Carton / Master Carton Weight (Kg):	19,85 Kg

Imagen / Image

Dibujo técnico / Technical drawing

Datos fotométricos / Photometric data

Información adicional / Additional Information

Imágenes / Images



Vista INFERIOR




Vista PERFIL



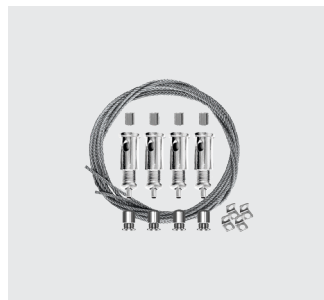
Vista PLANTA

Accesorios / Accessories



Perfil de superficie 1200x600

Ref.	PP899
Dim. (LxWxH)	1200x600x58 mm



Kit suspensión (4 cables)

Ref.	SC917
Long. cable	1 m



Kit empotrable (4 pinzas)

Ref.	KI033
Material	Aluminio



Batería de emergencia

Ref.	BE920
------	--------------



Suplemento Driver Boke 1-10V

Ref.	DV563
mA de trabajo	800-2000 mA



**Suplemento Driver Lifud
DALI2+PUSH+0-10V**

Ref.	DV564
mA de trabajo	1100-1500 mA